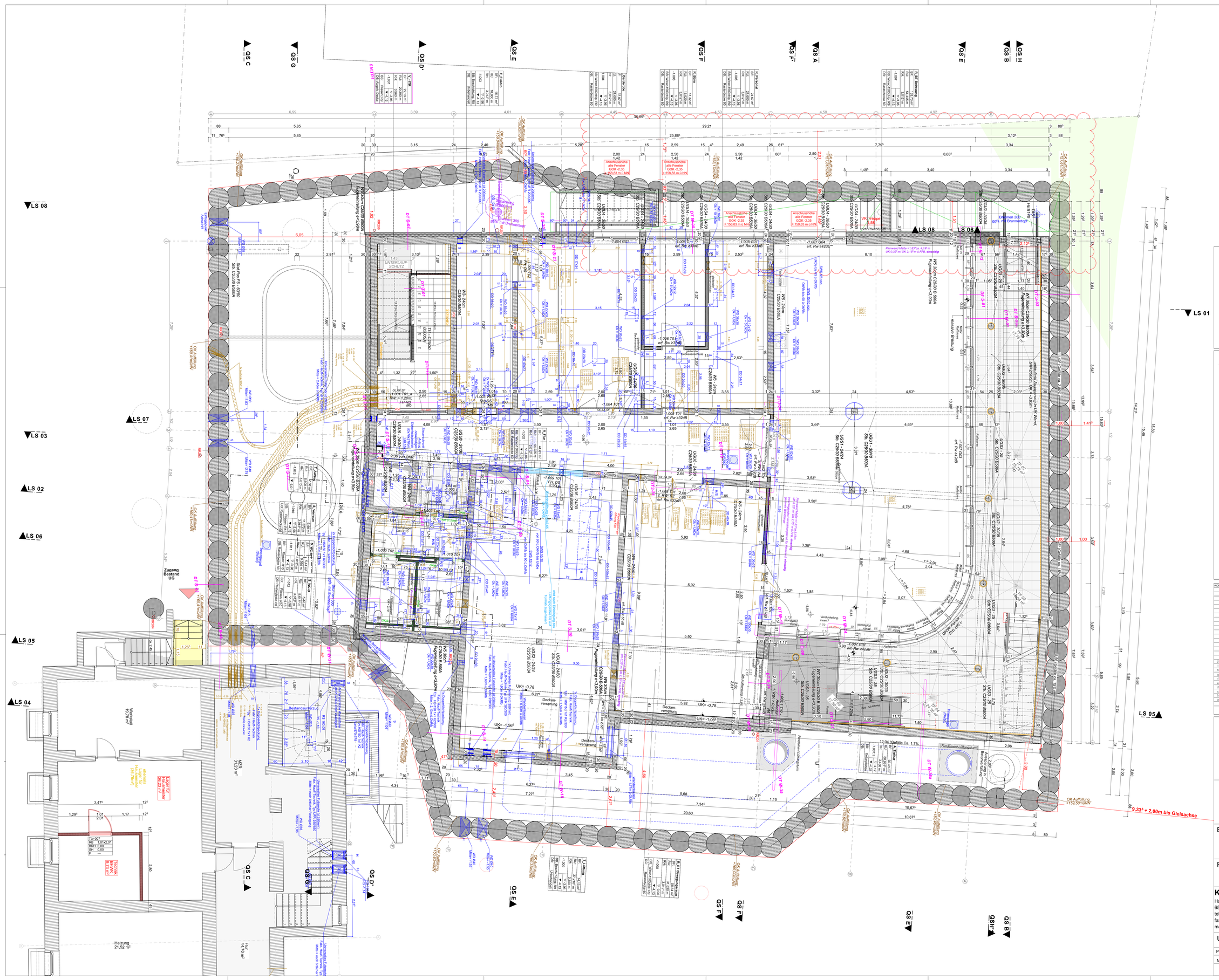

Legende

- WÄRMEDÄMMUNG
- TROCKENBAU-WÄNDE
- STAHLBETON - BETONGUETE UND BEWEHRUNG NACH STATIK
- MAUERWERK
- FKB FUSSBODENKERNBOHRUNG
- DKB DECKENKERNBOHRUNG
- BD BODENDURCHBRUCH
- DD DECKENDURCHBRUCH
- WD WANDDURCHBRUCH
- WS WANDSCHLITZ
- WA WANDAUSSPARUNG

HLSE HEIZUNG, LÜFTUNG, SANITÄR, ELEKTRO
SP SPRINKLER
K KLIMA
DL DRUCKLUFT
4242/6 LÄNGE/BREITE/TIEFE (l,b,t)

FFB	Fertigfussboden	RBK	Bezug Rohbaukante
RFB	Rohfussboden	FBK	Bezug Fertigbaukante
BE	Bodeneinlauf	HK	Heizkörper
BRH	Brüstungshöhe	HKV	Heizkreisverteiler
DA	Dachablauf	RHS	Rohrhülse
DF	Deckenfuge	STG	Steigung
DV	Deckenversprung	RR	Regenrohr
UZ	Unterzug	GK	Gipskarton
ÜZ	Überzug	GKI	Gipskarton imprägniert
LH	lichte Höhe	GP	Gipsputz
RH	Raumhöhe	PRF	Pfosten-Riegel-Fassade
U	Umfang	VWI	Vorwandinstallation
FL	Fläche	IW	GK- Installationswand
		SB	Sichtbeton
F	Festverglasung	AK	Aussenkante
D	Drehflügel	OK	Oberkante
DK	Drehkippflügel	UK	Unterkante
K	Kippflügel	VK	Vorderkante
SG	Satiniertes Glas	TP	Tiefpunkt
		HP	Hochpunkt
DS	dichtschließend		
DSS	dicht- und selbstschließend		
RS	Rauchschutz		
F30	feuerhemmende Wand		
F90	feuerbeständige Wand		
T30	feuerhemmende Brandschutztür		
T90	feuerbeständige Brandschutztür		
RW	Rettungsweg		

- \- +/- 0,00m = 161,18 ü. NN
- \- Alle Türhöhen beziehen sich auf OK FFB
- \- Alle Brüstungshöhen beziehen sich auf OK FFB
- BRHF Brüstungshöhe Fertig
- BRHR Brüstungshöhe Rohbau

Alle Angaben HLSE sind mit den Angaben/ Pläne der Fachplaner abzustimmen
ALLE MAßE SIND AM BAU ZU PRÜFEN
UND MIT DEN ANGABEN DES STATIKERS ÜBEREINZUSTIMMEN

INDEX	DATUM	NAME	ÄNDERUNG	FIRMA
j	25.06.26	SW	Angaben Wandverstärkung übernommen	KULLA Arch.
i	19.06.26	SW	Fundament Stahltreppe –rmerk. Vorbereitung gem. Detailplanung angepasst	KULLA Arch.
h	12.06.26	SW	Tatsächliche Lage Bohrpfahl 700 / Achse 5/H-	KULLA Arch.
g	10.06.26	SW	Ergänzung Sitzentrichtraik Aufzug	KULLA Arch.
f	08.05.26	SW	Motor Raffstore ergänzt	KULLA Arch.
e	06.03.26	JM	Vorderkante Stahltreppe zu Fenster vermaßt	KULLA Arch.
d	17.10.25	DDJT	OK Auffüllung im Bereich der Bohrpfähle dargestellt	KULLA Arch.
c	05.05.25	DDJT	Darstellung finaler Verlauf der OK Bohrpfähle	KULLA Arch.
b	24.02.25	DDJT	Lage des Personalraums und Personalbüros geändert	KULLA Arch.
a	05.12.24	DDJT	Abbruchelemente Bestandsgebäude ausgeblendet	KULLA Arch.
			+ Einarbeitung WP Verbau inkl. Kopfbalken	

LP05 - Ausführungsplanung

AUFSICHT

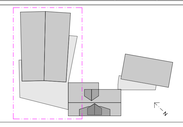

SCHNITT

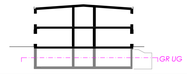

Bauherr: **Main-Taunus-Kreis Der Kreisausschuss**
Hochbau und Liegenschaftsamt
Am Kreishaus 1-5
65704 Hofheim am Taunus

Projekt: **Erweiterung Lorsbacher Schule**
Bornstraße 19
65719 Lorsbach, Hofheim am Taunus

Kulla Architektur GmbH
Hauptstraße 29
65795 Hattersheim am Main
tel.: 06190 99 00 90
fax.: 06190 99 00 99
mail@kulla-architekten.de

Untergeschoss

Planstand:	xx.xx.xxxx	Plott:	20.08.2026
Maßstab:	Blattgrösse:	PlanNr.:	
1:50	A0	AP50 GR010 UG_	